





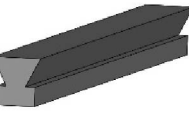


Montagekipptisch VERSO XL

Montagekipptisch. Die Form der Tischplatte ermöglicht eine effizientere Handhabung des Bauteiles. Standard-Arbeitsfläche mit Gleitprofil. Tischneigung im Bereich von 0-80 Grad dank der pneumatischen Zylinder. Im Sockel zweiteiliger Stahlrollensatz, manuell schwenkbar ϕ 50 mm L150 mm.
 Oberfläche: RAL 7035.
 Länge: abhängig vom Typ.
 Breite: abhängig vom Typ. Höhe der Arbeitsfläche: 900 +/- 50 mm.
 Tragfähigkeit: abhängig vom Typ.






PRODUKTSEITE



CODE	ARTIKELBEZEICHNUNG	
RXZ.06212210407F	VERSO XL Montagetisch 1600x2000 (Breite, Länge) - Tragfähigkeit 200 kg	
RXZ.06212210408F	VERSO XL Montagetisch 2100x2800 (Breite, Länge) - Tragfähigkeit 400 kg	
ZUBEHÖR		
RXZ-0007324	Druckluftanschluss mit drei Schnellverschlusskupplungen	
RXZ-0001838	elektrischer Anschluss, eine Doppelsteckdose	
RXZ-0007750	Tischoberfläche mit Filzleiste, Dicke 15 mm	
RXZ-0007751	Tischoberfläche mit Bürstenleiste, Dicke 20 mm	
RXC-0009851	Dokumentenhalter aus Stahl	
RXZ-0002825	pneumatisches Spannelement, das an der vertikalen Wand montiert wird und das Festhalten des Fensters oder der Tür ermöglicht, links oder rechts montiert wie angegeben, 1 Stück	



CODE	ARTIKELBEZEICHNUNG	
RXZ-0007652	Stahlrollenset, gelagert, pneumatisch abgesenkt, mit einem Endschalter gesichert L 2000, Rollen 10 Stück, ϕ 50	
RXZ-0007654	Stahlrollenset, gelagert, pneumatisch abgesenkt, mit einem Endschalter gesichert L 2800, Rollen 15 Stück, ϕ 50	
RXZ-0007655	zusätzliche Zylinder zur Erhöhung der Tischplattenneigung von 80°-90° Tragfähigkeit 200 kg	
RXZ-0007656	zusätzliche Zylinder zur Erhöhung der Tischplattenneigung von 80°-90° Tragfähigkeit 400 kg	
RXZ-0006217	Klappboden, pneumatisch gehoben, zur Erleichterung horizontaler Bearbeitung des Bauteiles Fachbodengröße 1000-1800, Tragfähigkeit 200 kg	
PA.0006721	Aufpreis für Farbton aus der RAL-Palette	