






# Wózek na szkło GUS HEAVY

Komplet stanowią dwa oddzielne wózki – lewy i prawy.  
Wózki ułatwiają montaż okien lub drzwi i zapewniają łatwe transportowanie.  
Wyposażone w dociski ręczne. Powierzchnia dociskana zabezpieczona filcem.  
Trzy koła skrętne poliamidowe, w tym dwa z hamulcem w każdym wózku.  
Wykończenie powierzchni: RAL 7035.  
Długość: 1000 mm. Szerokość: 1050 mm. Wysokość: 1600 mm.  
Nośność: 500 kg (kpl dwóch wózków).



KOD	NAZWA POZYCJI	
RX.08242100671H	GUS HEAVY - Wózek na szkło	
<b>AKCESORIA</b>		
RXZ-0007255	tylna ściana wysuwana o 500 mm profil stalowy wykończony gumą	
RXZ-0007256	dodatkowa dźwignia hamulca szkła (z drugiej strony wózka)	
PA.0006720	dopłata za koła z bieżnikiem poliuretanowym 4 sztuki	
RXC-0009851	stalowy uchwyt na dokumentację	
PA.0006719	malowana numeracja produktu	
RXZ-0010371	malowana numeracja wszystkich pótek	
RXZ-0006800	stalowy uchwyt do transportu w otulinie gumowej	
PA.0006721	dopłata za kolor wg palety RAL	




Reimpex-Meesenburg Sp. z o.o.

ul. Budowlanych 11 • 68-200 Żary • tel: +48 68 363 28 00 • fax: +48 68 363 28 28 • [www.reimpex-meesenburg.eu](http://www.reimpex-meesenburg.eu)

042022

wózek na szkło GUS HEAVY

WÓZKI



Reimpex-Meesenburg Sp. z o.o.

ul. Budowlanych 11 • 68-200 Żary • tel: +48 68 363 28 00 • fax: +48 68 363 28 28 • [www.reimpex-meesenburg.eu](http://www.reimpex-meesenburg.eu)