

**VERSO** *Montagetisch*

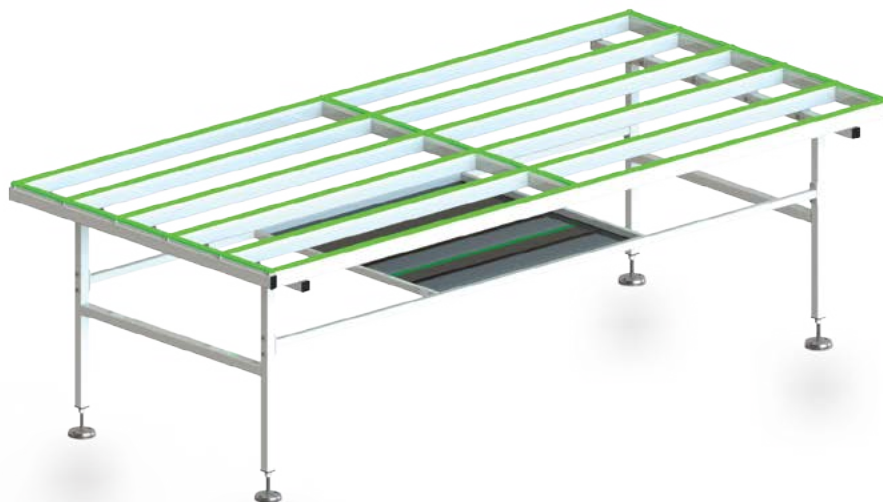


[www.reimpex-meesenburg.eu](http://www.reimpex-meesenburg.eu)



# Montagetisch VERSO

Montagetisch, Standard-Arbeitsfläche mit Gleitprofil.  
Werkzeugablage unter der Arbeitsplatte.  
Oberfläche: RAL 7035.  
Höhe der Arbeitsfläche: 900 +/- 50 mm.  
Länge: abhängig vom Typ.  
Breite: abhängig vom Typ.  
Tragfähigkeit: abhängig vom Typ.





PRODUKTSEITE





CODE	ARTIKELBEZEICHNUNG
RX.06112400366F	VERSO Montagetisch 1600x2000 (Breite, Länge) - Tragfähigkeit 200 kg
RX.06112400367F	VERSO Montagetisch 1600x2000 (Breite, Länge) - Tragfähigkeit 400 kg
RX.06112400369F	VERSO Montagetisch 2100x2800 (Breite, Länge) - Tragfähigkeit 200 kg
RX.06112400370F	VERSO Montagetisch 2100x2800 (Breite, Länge) - Tragfähigkeit 400 kg

## ZUBEHÖR FÜR RX.06112400366F UND RX.06112400367F

RXZ-0007750	Tischoberfläche mit Filzleiste, Dicke 15 mm	
RXZ-0007751	Tischoberfläche mit Bürstenleiste, Dicke 20 mm	

## ZUBEHÖR FÜR RX.06112400369F UND RX.06112400370F

RXZ-0008237	Tischoberfläche mit Filzleiste, Dicke 15 mm	
RXZ-0008238	Tischoberfläche mit Bürstenleiste, Dicke 20 mm	



Reimpex-Meesenburg Sp. z o.o.

ul. Budowlanych 11 • 68-200 Żary • tel: +48 68 363 28 00 • fax: +48 68 363 28 28 • [www.reimpex-meesenburg.eu](http://www.reimpex-meesenburg.eu)


Montagetisch VERSO

TISCHE

CODE	ARTIKELBEZEICHNUNG	
RXZ-0007324	<p>pneumatischer Anschluss mit drei Schnellverschlusskupplungen</p>	
RXZ-0001838	<p>elektrischer Anschluss, eine Doppelsteckdose</p>	
RXC-0009851	<p>Dokumentenhalter aus Stahl</p>	
RXZ-0006936	<p>Schallen 6 Stück</p>	
PA.0006721	<p>Aufpreis für Farbton aus der RAL-Palette</p>	

# Kipptisch VERSO GLASS

Kipptisch zur Montage eines Aluminiumrahmens für Glas.  
Pneumatisch einziehbarer Rollenbahn. Drehkreuz zur Montage einer Dichtung.  
Das pneumatisch angehobene Kreuz hat 3 Höhenpositionen mit der Möglichkeit,  
es zum Betreiber hin zu verschieben. Die Arbeitsfläche ist mit einem Doppel  
Gleitprofil ausgestattet. Spannbalken – die den Rahmen positionieren,  
pneumatisch verschoben mit Einstellung der Klemmkraft im Bereich  
von 700 bis 9000 N. Oberfläche - RAL 7035.  
Arbeitsfläche: 2500x3200 mm. Höhe 1000 mm ± 50 mm.  
Tragkraft 600 kg.



PRODUKTSEITE



CODE	ARTIKELBEZEICHNUNG
RX.06222410437F	VERSO GLASS
<b>ZUBEHÖR</b>	
RXZ-0007324	Druckluftanschluss mit drei Schnellverschlusskupplungen.
RXZ-0001838	Elektrischer Anschluss, eine Doppelsteckdose.
RXZ-0008245	Tischoberfläche mit Filzleiste, Dicke 15 mm.
RXZ-0008246	Tischoberfläche mit Bürstenleiste, Dicke 20 mm.
RXC-0009851	Dokumentenhalter aus Stahl.
PA.0006721	Aufpreis für Farbton aus der RAL-Palette.




Reimpex-Meesenburg Sp. z o.o.

ul. Budowlanych 11 • 68-200 Żary • tel: +48 68 363 28 00 • fax: +48 68 363 28 28 • [www.reimpex-meesenburg.eu](http://www.reimpex-meesenburg.eu)

11.2022

Kipptisch VERSO GLASS

TISCHE



# Kipptisch für HS-Montage VERSO HS

Tisch für horizontale und vertikale HS-Montage. Pneumatische Tischneigung im Bereich von 0-90 Grad, Fußsteuerung. Mit pneumatisch betätigten oberen und unteren Stützen zum Halten von HS bei der Neigung. Oberer und seitlicher Tischteil manuell ausziehbar, seitlich im Bereich von 2000-4000 mm. Arbeitsfläche mit Gleitprofil. Zwei fahrbare Bases (auf Schienen) bündig mit der Tischplatte. Oberfläche RAL 7035.


Abmessungen:

Arbeitshöhe einstellbar im Bereich von 2000 bis 3200 mm.

Arbeitsbreite einstellbar im Bereich von 2000 bis 6000 mm.

Tischhöhe: 1030 +/- 50 mm.

Tragfähigkeit: 300 kg.



PRODUKTSEITE



CODE	ARTIKELBEZEICHNUNG	
RX.06232210384F	VERSO HS Kipptisch für HS-Montage	
<b>ZUBEHÖR</b>		
RX.20104000561M	zwei verzinkte Laufschielen L 3000 zur Verlängerung des Arbeitsbereiches des Wagens	
RXZ-0007324	Druckluftanschluss mit drei Schnellverschlusskupplungen	
RXZ-0001838	elektrischer Anschluss eine Doppelsteckdose	
RXZ-0008245	Tischoberfläche mit Filzleiste Dicke 15 mm	
RXZ-0008246	Tischoberfläche mit Bürstenleiste Dicke 20 mm	
RXC-0009851	Dokumentenhalter aus Stahl	
PA.0006721	Aufpreis für Farbton aus der RAL-Palette	




Reimpex-Meesenburg Sp. z o.o.

ul. Budowlanych 11 • 68-200 Żary • tel: +48 68 363 28 00 • fax: +48 68 363 28 28 • [www.reimpex-meesenburg.eu](http://www.reimpex-meesenburg.eu)

11/2022


Kipptisch für HS-Montage VERSO HS

TISCHE



# Montagekipptisch VERSO L, L MOV

Montagekipptisch. Die Form der Tischplatte ermöglicht eine effizientere Handhabung des Bauteiles. Standard-Arbeitsfläche mit Gleitprofil. Tischneigung im Bereich von 0-80 Grad dank der pneumatischen Zylinder. Im Sockel ein Stahlrollensatz f 50 mm L 150 mm. Oberfläche: RAL7035. Länge 1820 mm. Breite 3000 mm. Höhe der Arbeitsfläche 950 +/- 50 mm. Tragfähigkeit: 200 kg.



PRODUKTSEITE



CODE	ARTIKELBEZEICHNUNG	
RX.06212410404F	VERSO L Montagekipptisch	
RX.07212410067G	VERSO L MOV Montagekipptisch, fahrbar, Schienenlänge 6000 mm	
<b>ZUBEHÖR FÜR RX.07212410067G</b>		
RX.20104000561M	zwei verzinkte Laufschielen L 3000 zur Verlängerung des Arbeitsbereiches des Wagens	
<b>ZUBEHÖR FÜR ALLE TYPEN</b>		
RXZ-0007324	Druckluftanschluss mit drei Schnellverschlusskupplungen	
RXZ-0001838	elektrischer Anschluss, eine Doppelsteckdose	
RXZ-0008258	Tischoberfläche mit Filzleiste, Dicke 15 mm	
RXZ-0008259	Tischoberfläche mit Bürstenleiste, Dicke 20 mm	



Reimpex-Meesenburg Sp. z o.o.

ul. Budowlanych 11 • 68-200 Żary • tel: +48 68 363 28 00 • fax: +48 68 363 28 28 • [www.reimpex-meesenburg.eu](http://www.reimpex-meesenburg.eu)



CODE	ARTIKELBEZEICHNUNG
RXC-0009851	Dokumentenhalter aus Stahl 
PA.0006721	Aufpreis für Farbton aus der RAL-Palette

Montagekipptisch **VERSO L, L MOV**

**TISCHE**



Reimpex-Meesenburg Sp. z o.o.

ul. Budowlanych 11 • 68-200 Żary • tel: +48 68 363 28 00 • fax: +48 68 363 28 28 • [www.reimpex-meesenburg.eu](http://www.reimpex-meesenburg.eu)

# Montagetisch VERSO PLUS

Montagetisch, Standard-Arbeitsfläche mit Gleitprofil.  
Werkzeugablage unter der Arbeitsplatte.  
Oberfläche: RAL 7035.  
Höhe der Arbeitsfläche 900 +/- 50 mm.  
Länge: abhängig vom Typ.  
Breite: abhängig vom Typ.  
Tragfähigkeit: abhängig vom Typ.



PRODUKTSEITE



CODE	ARTIKELBEZEICHNUNG
RX.06112400371F	VERSO + Montagetisch 1600x2000 (Breite, Länge) - Tragfähigkeit 200 kg
RX.06112400372F	VERSO + Montagetisch 1600x2000 (Breite, Länge) - Tragfähigkeit 400 kg
RX.06112400373F	VERSO + Montagetisch 2100x2800 (Breite, Länge) - Tragfähigkeit 200 kg
RX.06112400374F	VERSO + Montagetisch 2100x2800 (Breite, Länge) - Tragfähigkeit 400 kg

## ZUBEHÖR FÜR RX.06112400371F UND RX.06112400372F

RXZ-0008243	Tischoberfläche mit Filzleiste Dicke 15 mm	
RXZ-0008244	Tischoberfläche mit Bürstenleiste Dicke 20 mm	

## ZUBEHÖR FÜR RX.06112400373F UND RX.06112400374F

RXZ-0008240	Tischoberfläche mit Filzleiste Dicke 15 mm	
RXZ-0008241	Tischoberfläche mit Bürstenleiste Dicke 20 mm	



Reimpex-Meesenburg Sp. z o.o.

ul. Budowlanych 11 • 68-200 Żary • tel: +48 68 363 28 00 • fax: +48 68 363 28 28 • [www.reimpex-meesenburg.eu](http://www.reimpex-meesenburg.eu)

**CODE****ARTIKELBEZEICHNUNG****ZUBEHÖR FÜR ALLE TYPEN**

RXZ-0007324

pneumatischer Anschluss  
mit drei Schnellverschlusskupplungen



RXZ-0001838

elektrischer Anschluss,  
eine Doppelsteckdose



RXC-0009851

Dokumentenhalter aus Stahl



RXZ-0006936

Schallen 6 Stück



PA.0006721

Aufpreis für Farbton aus der RAL-Palette

# Kipp- und Drehtisch VERSO ROLL

Manuelle horizontale Drehung der Tischplatte, gesichert mit einer pneumatischen Bremse. Standard-Arbeitsfläche mit Gleitprofil. Tischneigung im Bereich von 0-80 Grad. Im Sockel ein Rollensatz L 1200 mm, angehoben zusammen mit der Tischplatte. PVC-Rollen  $\phi$  50 mm L50 mm. Oberfläche: RAL 7035. Länge einstellbar im Bereich von 1100-1600 mm. Breite einstellbar im Bereich von 1550-2300 mm. Höhe: 1000 mm. Tragfähigkeit: abhängig vom Typ.



PRODUKTSEITE








CODE	ARTIKELBEZEICHNUNG
RX.06212210375F	VERSO ROLL Kipp- und Drehtisch 200 kg
RX.06212210376F	VERSO ROLL Kipp- und Drehtisch 400 kg
<b>ZUBEHÖR FÜR RX.06212210375F</b>	
RXZ-0007753	PVC-Rollensatz $\phi$ 50 L100 19 Stück
RXZ-0008253	Tischoberfläche mit Filzleiste, Dicke 15 mm
RXZ-0008254	Tischoberfläche mit Bürstenleiste, Dicke 20 mm
<b>ZUBEHÖR FÜR RX.06212210376F</b>	
RXZ-0007754	PVC-Rollensatz $\phi$ 50 L100 19 Stück
RXZ-0008256	Tischoberfläche mit Filzleiste, Dicke 15 mm




Reimpex-Meesenburg Sp. z o.o.

ul. Budowlanych 11 • 68-200 Żary • tel: +48 68 363 28 00 • fax: +48 68 363 28 28 • [www.reimpex-meesenburg.eu](http://www.reimpex-meesenburg.eu)

CODE	ARTIKELBEZEICHNUNG	
RXZ-0008257	Tischoberfläche mit Bürstenleiste, Dicke 20 mm	
<b>ZUBEHÖR FÜR ALLE TYPEN</b>		
RXZ-0007324	Druckluftanschluss mit drei Schnellverschlusskupplungen	
RXZ-0001838	elektrischer Anschluss, eine Doppelsteckdose	
RXC-0009851	Dokumentenhalter aus Stahl	
PA.0006721	Aufpreis für Farbton aus der RAL-Palette	

# Tisch zum Beschlagen VERSO SDO

Tisch zum Beschlagen. Standard-Arbeitsfläche mit Gleitprofil. Pneumatische Tischneigung 0-15 Grad.  
 Oberfläche: RAL 7035.  
 Länge: 3680 mm. Breite: 2008 mm. Höhe: 950 +/- 50 mm.  
 Arbeitslänge: 2820 mm.  
 Arbeitsbreite: 1300 mm.  
 Tragfähigkeit 200 kg.



PRODUKTSEITE



CODE	ARTIKELBEZEICHNUNG
RX.06232210346F	VERSO SDO Tisch zum Beschlagen - zentrale Ausrichtung
RX.06222310347F	VERSO SDO Montagetisch - Ausrichtung auf der linken Seite
<b>ZUBEHÖR</b>	
RXZ-0007594	GEVO-Handschauber, Mittelgriffschauber, auf dem Wagen installiert manuelles Verfahren, manuelle Positionierung automatische Schraubenzuführung
RXZ-0007595	POWARSERT-Handschauber, Mittelgriffschauber, auf dem Wagen installiert manuelles Verfahren, manuelle Positionierung automatische Schraubenzuführung
RXZ-0007596	Automatik-Schauber POWARSERT Mittelgriffschauber, auf dem Wagen installiert automatischer Verfahrenweg, manuelle Positionierung automatische Schraubenzuführung
RXZ-0007597	Fräsmaschine, auf den Wagen installiert, manueller Vorschub, manuelle Positionierung
RXZ-0007324	Druckluftanschluss mit drei Schnellverschlusskupplungen
RXZ-0001838	elektrischer Anschluss, eine Doppelsteckdose



Reimpex-Meesenburg Sp. z o.o.

ul. Budowlanych 11 • 68-200 Żary • tel: +48 68 363 28 00 • fax: +48 68 363 28 28 • [www.reimpex-meesenburg.eu](http://www.reimpex-meesenburg.eu)

CODE	ARTIKELBEZEICHNUNG	
RXZ-0007750	Tischoberfläche mit Filzleiste Dicke 15 mm	
RXZ-0007751	Tischoberfläche mit Bürstenleiste Dicke 20 mm	
RXC-0009851	Dokumentenhalter aus Stahl	
PA.0006721	Aufpreis für Farbton aus der RAL-Palette	

Tisch zum Beschlagen **VERSO SDO**

**TISCHE**

# Dichtungsmontagetisch VERSO SMO

Montagedrehtisch, fahrbar. Arme einstellbar im Bereich von 1400 bis 2200 mm.  
 Standard-Arbeitsfläche mit Gleitprofil. Vier lenkbare Rollen aus Polyamid mit  
 Bremse. Oberfläche: RAL 7035.  
 Arbeitsfläche höhenverstellbar im Bereich von 890 bis 1050 mm.  
 Breite der Arbeitsfläche 1400 mm.  
 Länge der Arbeitsfläche einstellbar im Bereich von 2010 bis 2200 mm.  
 Tragfähigkeit: 200 kg.



PRODUKTSEITE



CODE	ARTIKELBEZEICHNUNG	
RX.0721220013G	VERSO SMO Dichtungsmontagetisch	
	<b>ZUBEHÖR</b>	
RXC-0002211	Werkzeugablage aus Stahl unter der Arbeitsfläche montiert	
RXC-0016386	Ablage mit Gummi beschichtet Dicke 3 mm	
RXZ-0000758	einstellbare Spurweite, Einstellbereich 1300-2200 mm	
RXZ-0007324	pneumatischer Anschluss mit drei Schnellverschlusskupplungen	
RXZ-0001838	elektrischer Anschluss eine Doppelsteckdose	
RXC-0009851	Dokumentenhalter aus Stahl	



Reimpex-Meesenburg Sp. z o.o.  
 ul. Budowlanych 11 • 68-200 Żary • tel: +48 68 363 28 00 • fax: +48 68 363 28 28 • [www.reimpex-meesenburg.eu](http://www.reimpex-meesenburg.eu)



**CODE****ARTIKELBEZEICHNUNG**

RXZ-0006936

Schallen 6 Stück



PA.0006721

Aufpreis für Farbton aus der RAL-Palette

**Dichtungsmontagetisch VERSO SMO****TISCHE**

Reimpex-Meesenburg Sp. z o.o.

ul. Budowlanych 11 • 68-200 Żary • tel: +48 68 363 28 00 • fax: +48 68 363 28 28 • [www.reimpex-meesenburg.eu](http://www.reimpex-meesenburg.eu)

# Montagetisch mit Stabilisierung und Rollenbahn VERSO TIF

Montagetisch für die Produktion von Großkomponenten Ausgestattet mit: feststehende Rollenbahn mit Gummiband, hochgehobenes PVC-Gleitprofil, grün hochgehobenes Gummiprofil, massiv grau, mit Pneumatikzylindern hochgehobene Profile. Steuerung mit den im Tischsockel eingebauten Tasten. Oberfläche RAL 7035. Länge - abhängig vom Modell. Breite einstellbar im Bereich von 1750 bis 3000 mm. Höhe: 1000 +/- 50 mm. Tragfähigkeit: 250kg.



PRODUKTSEITE



CODE	ARTIKELBEZEICHNUNG	
RX.06112400242F	VERSO TIF-Montagetisch 2000/1750-3000 mm (Länge/Breite)	
RX.06112400260F	VERSO TIF-Montagetisch 4000/1750-3000 mm (Länge/Breite)	
<b>ZUBEHÖR FÜR RX.06112400242F</b>		
RXZ-0008249	Tischoberfläche mit Filzleiste, Dicke 15 mm	
RXZ-0008250	Tischoberfläche mit Bürstenleiste, Dicke 20 mm	
<b>ZUBEHÖR FÜR RX.06112400242F</b>		
RXZ-0008251	Tischoberfläche mit Filzleiste, Dicke 15 mm	
RXZ-0008252	Tischoberfläche mit Bürstenleiste, Dicke 20 mm	
<b>ZUBEHÖR FÜR ALLE TYPEN</b>		
RXZ-0000604	Serviceklappe L 650 mm pneumatisch nach unten schwenkbar bis - 90° Arbeitsbereich 0-90° ermöglicht Durchgang zwischen den Tischen	



Reimpex-Meesenburg Sp. z o.o.  
ul. Budowlanych 11 • 68-200 Żary • tel: +48 68 363 28 00 • fax: +48 68 363 28 28 • [www.reimpex-meesenburg.eu](http://www.reimpex-meesenburg.eu)

**TISCHE Montagetisch mit Stabilisierung und Rollenbahn VERSO TIF**

## CODE

## ARTIKELBEZEICHNUNG

RXZ-0007324

Druckluftanschluss  
mit drei Schnellverschlusskupplungen



RXZ-0001838

elektrischer Anschluss,  
eine Doppelsteckdose



RXC-0009851

Dokumentenhalter aus Stahl



PA.0006721

Aufpreis für Farbton aus der RAL-Palette

Montagetisch mit Stabilisierung und Rollenbahn **VERSO TIF**

**TISCHE**




Reimpex-Meesenburg Sp. z o.o.

ul. Budowlanych 11 • 68-200 Żary • tel: +48 68 363 28 00 • fax: +48 68 363 28 28 • [www.reimpex-meesenburg.eu](http://www.reimpex-meesenburg.eu)

# Montagekipptisch VERSO XL

Montagekipptisch. Die Form der Tischplatte ermöglicht eine effizientere Handhabung des Bauteiles. Standard-Arbeitsfläche mit Gleitprofil. Tischneigung im Bereich von 0-80 Grad dank der pneumatischen Zylinder. Im Sockel zweiteiliger Stahlrollensatz, manuell schwenkbar  $\phi$  50 mm L150 mm.  
 Oberfläche: RAL 7035.  
 Länge: abhängig vom Typ.  
 Breite: abhängig vom Typ. Höhe der Arbeitsfläche: 900 +/- 50 mm.  
 Tragfähigkeit: abhängig vom Typ.



PRODUKTSEITE






CODE	ARTIKELBEZEICHNUNG	
RX.06212210407F	VERSO XL Montagetisch 1600x2000 (Breite, Länge) - Tragfähigkeit 200 kg	
RX.06212210408F	VERSO XL Montagetisch 2100x2800 (Breite, Länge) - Tragfähigkeit 400 kg	
<b>ZUBEHÖR</b>		
RXZ-0007324	Druckluftanschluss mit drei Schnellverschlusskupplungen	
RXZ-0001838	elektrischer Anschluss, eine Doppelsteckdose	
RXZ-0007750	Tischoberfläche mit Filzleiste, Dicke 15 mm	
RXZ-0007751	Tischoberfläche mit Bürstenleiste, Dicke 20 mm	
RXC-0009851	Dokumentenhalter aus Stahl	
RXZ-0002825	pneumatisches Spannelement, das an der vertikalen Wand montiert wird und das Festhalten des Fensters oder der Tür ermöglicht, links oder rechts montiert wie angegeben, 1 Stück	




Reimpex-Meesenburg Sp. z o.o.

ul. Budowlanych 11 • 68-200 Żary • tel: +48 68 363 28 00 • fax: +48 68 363 28 28 • [www.reimpex-meesenburg.eu](http://www.reimpex-meesenburg.eu)


CODE	ARTIKELBEZEICHNUNG	
RXZ-0007652	<p>Stahlrollenset, gelagert, pneumatisch abgesenkt, mit einem Endschalter gesichert</p> <p>L 2000, Rollen 10 Stück, <math>\phi</math> 50</p>	
RXZ-0007654	<p>Stahlrollenset, gelagert, pneumatisch abgesenkt, mit einem Endschalter gesichert</p> <p>L 2800, Rollen 15 Stück, <math>\phi</math> 50</p>	
RXZ-0007655	<p>zusätzliche Zylinder zur Erhöhung der Tischplattenneigung von 80°-90°</p> <p>Tragfähigkeit 200 kg</p>	
RXZ-0007656	<p>zusätzliche Zylinder zur Erhöhung der Tischplattenneigung von 80°-90°</p> <p>Tragfähigkeit 400 kg</p>	
RXZ-0006217	<p>Klappboden, pneumatisch gehoben, zur Erleichterung horizontaler Bearbeitung des Bauteiles</p> <p>Fachbodengröße 1000-1800, Tragfähigkeit 200 kg</p>	
PA.0006721	<p>Aufpreis für Farbton aus der RAL-Palette</p>	

# Kipptisch für Rollläden **VERSO BLIND**

Kipptisch für Rollladenmontage. Standard-Arbeitsfläche mit Gleitprofil,  
 Tischneigung pneumatisch gesteuert im Bereich von 0-80 Grad.  
 Tischplatte pneumatisch ausfahrbar im Bereich von 1200-2500 mm.  
 Arbeitsplatte für Rollläden aus PVC-Rollen. Plattengröße 2200 mm x 245 mm.  
 Tischplattenhöhe manuell einstellbar im Bereich von 85 mm - 355 mm.  
 Im Sockel ein Stahlrollensatz, pneumatisch einstellbar f 50 mm L 150 mm.  
 Oberfläche RAL 7035. Länge – einstellbar im Bereich von 1200 bis 2500 mm.  
 Breite - 3000 mm. Höhe - 960 +/- 50 mm.  
 Tischtragfähigkeit 300 kg.




CODE	ARTIKELBEZEICHNUNG
RX.06222410291F	VERSO BLIND Kipptisch für Rollläden
<b>ZUBEHÖR</b>	
RXZ-0001833	elektrische Steuerung der Arbeitsplattenhöhe und der Höhe der Arbeitsplatte für Rollläden, Panel zur Eingabe von Betriebswerten
RXZ-0007324	Druckluftanschluss mit drei Schnellverschlusskupplungen
RXZ-0001838	elektrischer Anschluss, eine Doppelsteckdose
RXZ-0008247	Tischoberfläche mit Filzleiste, Dicke 15 mm
RXZ-0008248	Tischoberfläche mit Bürstenleiste, Dicke 20 mm
RXC-0009851	Dokumentenhalter aus Stahl
PA.0006721	Aufpreis für Farbton aus der RAL-Palette



Reimpex-Meesenburg Sp. z o.o.  
 ul. Budowlanych 11 • 68-200 Żary • tel: +48 68 363 28 00 • fax: +48 68 363 28 28 • [www.reimpex-meesenburg.eu](http://www.reimpex-meesenburg.eu)

**TISCHE** Kipptisch für Rollläden **VERSO BLIND**



Reimpex-Meesenburg Sp. z o.o.

ul. Budowlanych 11 • 68-200 Żary • tel: +48 68 363 28 00 • fax: +48 68 363 28 28 • [www.reimpex-meesenburg.eu](http://www.reimpex-meesenburg.eu)